

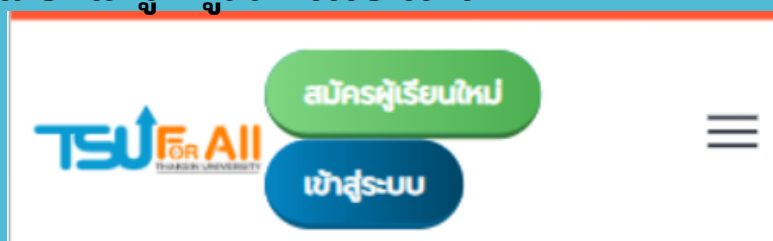
# 3 ขั้นตอนการสมัคร

## TSU For All

THAKSIN UNIVERSITY

### 1 ขั้นตอนการสมัครเป็นผู้เรียน

1. เลือกเมนู “ผู้สมัครเรียนใหม่”



2. กรอกข้อมูลผู้เรียน

สกล (ภาษาไทย)

ชื่อ (ภาษาอังกฤษ)

สกล (ภาษาอังกฤษ)

เลขประจำตัวประชาชน

วัน/เดือน/ปีเกิด (ค.ศ.)

เบอร์โทรศัพท์

ผู้เรียนได้อ่านนโยบายการคุ้มครองข้อมูลส่วนบุคคลและตกลงยอมรับเงื่อนไขและข้อกำหนดต่างๆแล้ว

ลงทะเบียน

### 2 ขั้นตอนการลงทะเบียนเรียน

ข้อมูลส่วนตัว

หลักสูตรการศึกษาจากระบบ

รายวิชา

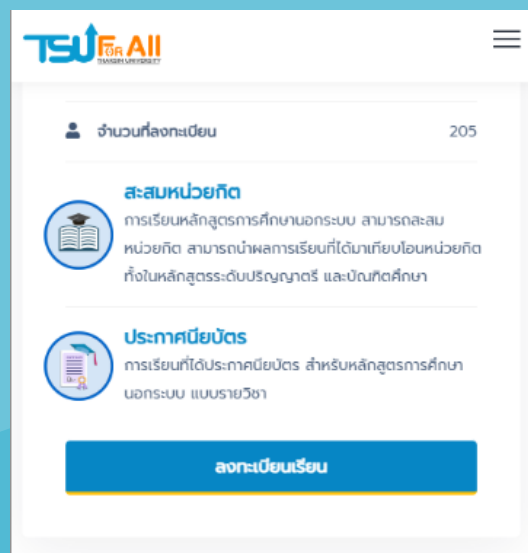
ชุดวิชา

1. Login เข้าสู่ระบบ

2. เลือกเมนู “หลักสูตรการศึกษาจากระบบ” หรือ “หลักสูตรการศึกษาตามอัธยาศัย”

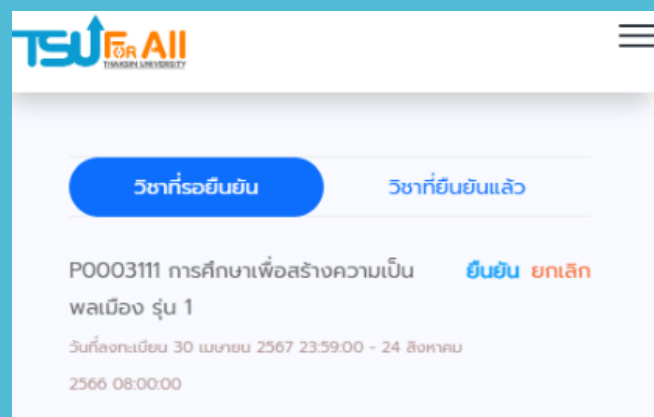
3. เลือกวิชา หรือชุดวิชา ที่ต้องการลงทะเบียน

4. กดปุ่ม “ลงทะเบียน”



3. เลือกวิชา หรือชุดวิชา ที่ต้องการลงทะเบียน

4. กดปุ่ม “ลงทะเบียน”



5. กดปุ่ม “ยืนยัน” เพื่อยืนยันการลงทะเบียน

### 3 ขั้นตอนการชำระค่าลงทะเบียน

1. เมื่อยืนยันการลงทะเบียนเรียบร้อยแล้ว ให้กดที่ “วิชาที่ยืนยันแล้ว”

2. กด “พิมพ์ใบชำระเงิน”

3. สแกน QR code payment ในใบชำระเงินเท่านั้น!! ภายในระยะเวลาที่กำหนด

